Usages de drogues chez les adolescents à La Réunion

Résultats de l'enquête EnCLASS 2021

Rapport / septembre 2022

Observatoire Régional de la Santé LA RÉUNION

Rédactrice :
Camélia LOUACHENI (ORS La Réunion)

Comité de relecture :
Stanislas SPILKA (OFDT)
Antoine PHILIPPON (OFDT)
Florence CALIEZ (ARS La Réunion)
Dr Emmanuelle RACHOU (ORS La Réunion)
Monique RICQUEBOURG (ORS La Réunion)
Pierre Magnin (Rectorat)
Ana EBRO (Rectorat)

Mise en page :
Camélia LOUACHENI (ORS La Réunion)

Rapport commandité et financé par l'Agence Régionale de Santé La Réunion,
Réalisé en partenariat avec l'OFDT sous la responsabilité scientifique de Stanislas SPILKA.

Sous la direction du Dr Emmanuelle RACHOU

Sommaire

INTRODUCTION 5

METHODOLOGIE 7

RESULTATS 8

- NIVEAUX D'USAGE CHEZ LES ADOLESCENTS (COLLEGIENS ET LYCEENS) EN 2021 8
- NIVEAUX D'USAGE AU LYCEE EN 2015 ET 2021 10
- NIVEAUX D'USAGE AU COLLEGE EN 2021 18
- ZOOM SUR LES ELEVES DE 3EME ET COMPARAISON AVEC L'HEXAGONE 22

CONCLUSION 24

BIBLIOGRAPHIE 24

Introduction

L'Enquête nationale en Collège et en Lycée chez les Adolescents sur la Santé et les Substances (EnCLASS) est une enquête biennale qui se déroule dans toute la France (y compris les départements-régions d'outre-mer (DROM)) en milieu scolaire. Cette enquête est le fruit d'une collaboration des équipes de recherche des enquêtes internationales Health Behaviour in School-aged Children (HBSC) et European School Project on Alcohol and other Drugs (ESPAD).

La mise en place de cette enquête constitue un dispositif innovant et unique en Europe, qui permet le suivi du bien-être et des comportements de santé des adolescents, dont les consommations de substances psychoactives, tout au long de l'enseignement secondaire.

En 2018, s'est déroulée la première édition de l'enquête EnCLASS (Spilka et al., 2019), avec le soutien de la Direction générale de l'enseignement scolaire (DGESCO), la Direction de l'évaluation, de la prospective et de la performance (DEPP), Santé publique France, les unités INSERM U1178 et U1027, l'Observatoire français des drogues et des tendances addictives (OFDT) et l'École des hautes études en santé publique (EHESP).

Réalisée dans 336 collèges et 234 lycées publics et privés en France métropolitaine, l'enquête a interrogé un échantillon représentatif de 20 128 élèves du secondaire qui ont répondu à un questionnaire anonyme en ligne. Faisant suite à l'expérience positive menée dans le cadre de l'enquête ESPAD en 2015 dans les départements d'outre-mer, EnCLASS a été déclinée en 2020-2021 en Martinique, en Guadeloupe, en Guyane et à La Réunion. Alors qu'il avait été décidé que l'enquête EnCLASS s'y déroulerait en 2020, afin d'organiser au mieux l'enquête avec les partenaires locaux – Académies, observatoires régionaux de santé (ORS) et agences régionales de santé (ARS) – et construire des modules de questions optionnelles adaptées aux réalités locales avec les acteurs concernés, la mise en place de l'enquête a été différée du fait de la pandémie de Covid-19 : La Réunion n'a pu réaliser l'enquête qu'en décembre 2020, tandis que la Guyane et la Martinique n'ont pu lancer les passations qu'en 2021 . La Guadeloupe ne s'est pas avérée en mesure de réaliser l'étude dans des conditions propices.

Ces résultats s'appuient en outre sur la déclinaison sur le territoire réunionnais de l'enquête ESPAD en 2015 (OFDT et ORS Océan Indien, 2018) permettant ainsi de représenter l'évolution des usages parmi les lycéens entre 2015 et 2021. De plus, dans le cadre du projet annuel de performance du ministère de l'Éducation, un volet d'EnCLASS limité aux élèves de 3e a été mené en France métropolitaine entre février et mars 2021 (Spilka et al., 2022), offrant une comparaison de la situation des élèves de ce niveau entre La Réunion et l'Hexagone. L'ORS La Réunion a été missionné par l'ARS Réunion afin de réaliser l'exploitation régionale des données de l'enquête EnCLASS, dont le premier volet d'exploitation est consacré à la thématique des usages de produits psychoactifs.

Cette publication a pour sujet les usages de tabac, d'alcool, de cannabis et d'autres drogues illicites, ainsi que les pratiques de jeux vidéo et de jeux d'argent et de hasard, l'OFDT intégrant désormais les addictions comportementales dans son champ d'observation. Elle présente tout d'abord les niveaux d'usage de l'ensemble des adolescents (collégiens et lycéens) à La Réunion en 2021 puis décrit ceux des lycéens, ainsi que leur évolution par rapport à 2015. Elle aborde ensuite les niveaux d'usage des collégiens. Enfin, elle compare les usages entre les élèves de 3ème de Métropole et ceux de La Réunion.

Les enquêtes HBSC et ESPAD

L'Enquête EnCLASS est issue du regroupement de deux enquêtes internationales réalisées en milieu scolaire : HBSC et ESPAD.

Depuis 1994, la France participe à l'enquête Health behaviour in School-aged children (HBSC) sous l'égide de l'Organisation mondiale de la santé. Tous les 4 ans, dans un nombre croissant de pays d'Europe et d'Amérique du Nord (48 en 2018), les élèves de 11, 13 et 15 ans sont interrogés en classe, de manière anonyme et confidentielle, sur leur santé, leurs comportements de santé, leur bien-être, leur vécu à l'école et leurs déterminants. En France, l'échantillon a été élargi à l'ensemble des collégiens depuis 2010. À l'issue de chaque exercice, les données sont valorisées et rendues publiques sur le plan international et national (http://www.hbsc.org/publications/international/). L'enquête HBSC est coordonnée par l'éducation nationale, sous la responsabilité scientifique du Dr Emmanuelle Godeau (EHESP) avec le soutien de l'UMR1027 Inserm-Université Toulouse III, la contribution de la DGESCO, la DEPP, l'OFDT et Santé publique France (SPF).

Depuis 1999, la France participe également à l'enquête européenne European School Project on Alcohol and other Drugs (ESPAD). Réalisée avec l'appui de l'observatoire européen des drogues et le centre national de recherche Italien (CNR). L'enquête se déroule en milieu scolaire tous les 4 ans au même moment dans une quarantaine de pays européens selon un protocole commun. Le questionnaire anonyme et confidentiel porte sur la santé et les comportements à risques comme les consommations de substances psychoactives (tabac, alcool, cannabis, cocaïne…) des adolescents de 16 ans (http://espad.org/espad-report-2019). En France, l'échantillon a été élargi à l'ensemble des adolescents scolarisés de la seconde à la terminale depuis 2011, afin de mieux observer la diffusion de l'usage des produits psychoactifs chez les adolescents au fil de leur parcours scolaire.

L'enquête est réalisée par l'OFDT qui en assure le financement et la coordination sous la responsabilité scientifique de Stanislas Spilka. Les partenaires institutionnels et scientifiques de l'enquête sont la DGESCO, la DEPP, Le Centre de recherche en Epidémiologie et Santé des Populations et la direction générale de l'enseignement et la recherche du ministère de l'Agriculture.

Ces deux enquêtes garantissent une représentativité nationale. L'échantillonnage est réalisé en articulation avec la Direction de l'évaluation, de la prospective et de la performance (DEPP) du ministère de l'Education nationale

Méthodologie

Les données exploitées proviennent d'un échantillon aléatoire représentatif des élèves de la 6ème à la terminale scolarisés dans un établissement sous tutelle du ministère de l'Education nationale dans le secteur public et privé sous contrat. Sont inclus, pour le collège, les élèves de classe générale et sections d'enseignement général et professionnel adapté (SEGPA) et, pour le lycée, les élèves de classe générale, technologique ou professionnelle, ainsi que les élèves de CAP 1ère et 2ème année.

La coordination et la responsabilité des passations ont été confiées à l'Observatoire Régional de la Santé de La Réunion. Les questionnaires, anonymes et confidentiels, ont été complétés en ligne dans les salles informatisées des établissements. Les passations se sont déroulées en classe entière sous la surveillance d'un responsable, essentiellement des enseignants ou personnels de l'éducation, qui avaient préalablement reçu les instructions nécessaires

A La Réunion, le terrain a eu lieu du 2 au 18 décembre 2020 et du 16 au 28 février 2021, la coupure étant due aux vacances d'été austral durant 5 semaines. Au total, 93 % des passations ont été réalisées dans les collèges et 92 % dans les lycées, soit 1 263 questionnaires collectés en collège et 1 180 en lycée.
Le taux de réponse dans les classes participantes (part des répondants sur le nombre d'élèves inscrits dans la classe) a été de 82 % à La Réunion, ceci essentiellement du fait d'absences le jour de l'enquête. Les données ont été redressées par sexe et par niveau scolaire.
Cette enquête a bénéficié d'un soutien financier de la part du ministère de l'Éducation nationale, de l'OFDT et de l'ARS de La Réunion.

Principaux indicateurs d'usage utilisés

- **Expérimentation** : au moins un usage au cours de la vie ;
- **Usage dans l'année** (ou usage actuel) : au moins 1 usage au cours des 12 mois précédant l'enquête ;
- **Usage dans le mois** (ou usage récent) : au moins 1 usage au cours des 30 jours précédant l'enquête ;
- **Usage régulier** : au moins 10 usages dans les 30 derniers jours précédant l'enquête ;
- **Usage quotidien** : au moins un usage par jour au cours des 30 jours précédant l'enquête.

Pour les alcoolisations ponctuelles importantes (API), qui consistent à déclarer avoir bu au moins 5 verres standard d'alcool en une seule occasion, les indicateurs d'usage sont :

- **API dans le mois** : au moins 1 fois au cours des 30 jours précédant l'enquête ;
- **API répétée** : au moins 3 fois durant la même période ;
- **API régulière** : au moins 10 fois au cours des 30 jours précédant l'enquête.

La polyconsommation est définie[1] comme la consommation dans le mois d'au moins deux des trois produits parmi l'alcool, le tabac et le cannabis : sans pour autant être des usages concomitants.

Note : La chicha (ou narguilé) est une pipe à eau utilisée pour fumer du tabac, principalement du « tabamel », produit traditionnel qui est un mélange de tabac, de sucre ou de miel et d'arômes de fruits sous forme de pâte.

[1] Rapport national OFDT, 2021

Résultats

Niveaux d'usage chez les adolescents (collégiens et lycéens) en 2021

En 2021, l'enquête Enclass a permis d'interroger des élèves de collèges et lycées sur les expérimentations d'alcool, de tabac et de cannabis mais également sur diverses pratiques telles que les alcoolisations ponctuelles importantes (API), l'usage problématique de cannabis, l'initiation au protoxyde d'azote (gaz hilarant), ainsi que sur des usages sans substances que sont les jeux de hasard et d'argent ainsi que les jeux vidéo. Les données présentées ci-après font le point, par niveau scolaire, sur les prévalences de consommation des trois produits les plus fréquemment diffusés à l'adolescence : l'alcool, le tabac et le cannabis.

Avec un peu plus de la moitié des élèves qui déclarent avoir bu au moins une fois une boisson alcoolisée au cours de leur vie (55,6%), l'alcool est la première substance psychoactive expérimentée chez les adolescents (collégiens et lycéens) réunionnais en 2021. La cigarette électronique se classe au second rang des produits expérimentés par les adolescents (45,9%), marquant ainsi un net recul des usages de tabac dont l'expérimentation concerne 28,4% des jeunes interrogés. Enfin, 22,2% des adolescents déclarent avoir déjà consommé du cannabis au cours de leur vie.

Contrairement à l'hexagone, à La Réunion peu d'écarts d'usage sont observés entre les garçons et les filles concernant le tabagisme et les comportements d'alcoolisation, y compris les usages excessifs d'alcool. C'est, en revanche, le cas pour la consommation de Chicha, de cigarette électronique et de cannabis qui sont des pratiques avant tout masculines.

La chronologie et la progression des usages de produits varient à l'adolescence selon le niveau scolaire. Ainsi, l'expérimentation de l'alcool a lieu durant les années collèges, en effet deux tiers des adolescents en classe de 3ème ont déjà expérimenté l'alcool (61,1%). L'initiation au tabac est moins élevée durant le collège, mais sa diffusion est rapide, notamment entre la 5ème et la 4ème où les proportions passent de 10,6% à 22,3%. Le cannabis est quant à lui moins expérimenté au collège et amorce sa diffusion à la fin du collège pour se renforcer au lycée. On observe globalement que l'entrée en seconde marque le début des usages réguliers de substance, c'est notamment le cas du tabagisme quotidien et de la consommation de cannabis dans le mois. Les élèves en classe de 1ère et de terminale s'inscrivent dans des usages plus réguliers des substances.

Usage d'alcool, de tabac et de cannabis selon le niveau scolaire en 2021 (en %)

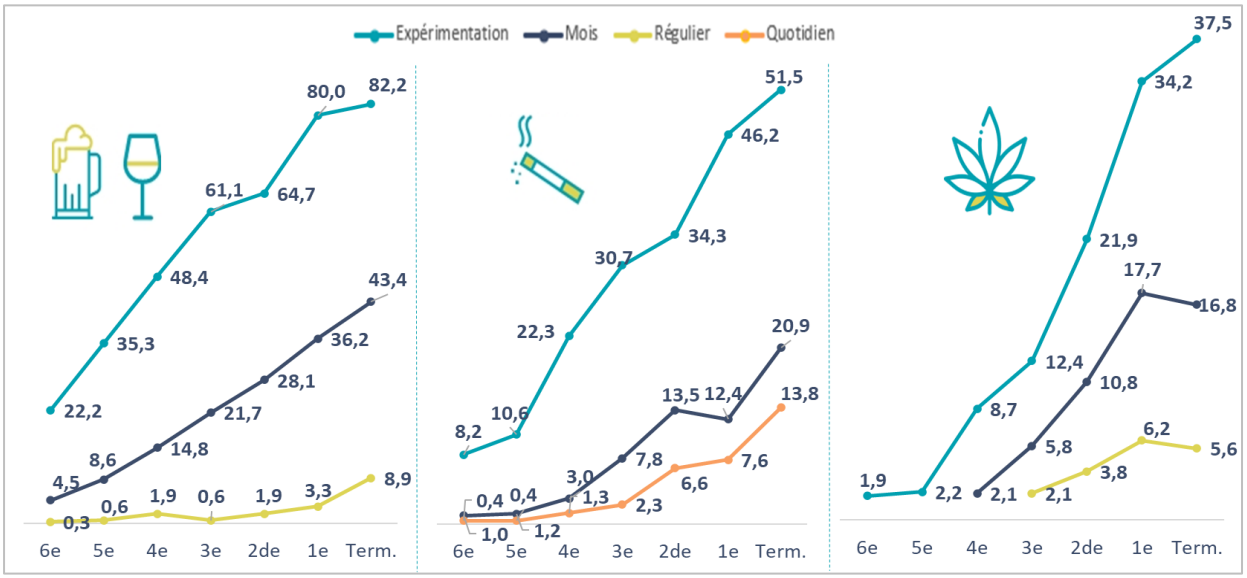

Source : Enquête EnCLASS DROM 2021 – Exploitation OFDT, ORS LA REUNION

Niveaux d'usage de substances psychoactives et pratique de jeux (d'argent, vidéo) chez les adolescents (de la 4ème à la terminale) à La Réunion en 2021 (en %)

PRODUIT	USAGE	ENSEMBLE DES ÉLÈVES		
		Garçons	Filles	Total
Alcool	Expérimentation de l'alcool	57,2	53,9	55,6
	Usage d'alcool dans l'année	37,4	37,1	37,3
	Usage d'alcool dans le mois	23,4	20,4	21,9
	Usage régulier d'alcool	2,6	2,1	2,3
	API dans le mois	13,8	11,6	12,7
	API répétée dans le mois	4,3	4,7	4,5
	API régulière dans le mois	1,3	1,0	1,2
	Ivresse dans la vie	16,8	16,5	16,7
	Ivresse dans l'année	9,9	8,5	9,2
	Ivresse répétée dans l'année	2,6	2,3	2,5
	Ivresse régulière dans l'année	0,4	0,5	0,4
Produits du tabac	Expérimentation de la cigarette	29,2	27,6	28,4
	Usage de cigarettes dans le mois	9,0	7,4	8,2
	Usage quotidien de cigarettes	5,0	3,7	4,3
	Usage quotidien d'au moins 10 cigarettes	0,9	0,5	0,7
	Expérimentation de la chicha	31,4	22,9	27,2
	Usage de chicha dans l'année	19,5	14,9	17,2
	Usage de chicha dans le mois	10,5	6,3	8,4
Cigarette électronique	Expérimentation de la e-cigarette	49,9	41,9	45,9
	Usage de e-cigarette dans l'année	28,0	21,9	25,0
	Usage de e-cigarette dans le mois	13,1	10,7	11,9
	Usage quotidien de e-cigarette	2,1	1,7	1,9
Cannabis	Expérimentation du cannabis	25,6	18,6	22,2
	Cannabis dans l'année	17,2	13,5	15,4
	Cannabis dans le mois	11,7	8,9	10,3
	Cannabis régulier	4,4	2,4	3,4
	CAST - dépendance au cannabis	5,7	2,7	4,2
Protoxyde d'azote	Expérimentation protoxyde d'azote	3,4	1,1	2,3
	Usage dans l'année protoxyde d'azote	0,9	0,4	0,7
Jeux d'argent et de hasard	JAH dans l'année	33,8	23,8	28,8
	JAH chaque mois	17,4	9,9	13,7
	JAH chaque semaine	8,8	4,4	6,6
	JAH chaque jour ou presque	3,4	0,9	2,2

Source : Enquête EnCLASS DROM 2021 – Exploitation OFDT, ORS LA REUNION

Niveaux d'usage au lycée en 2015 et 2021

Globalement, à La Réunion comme sur le territoire national, les niveaux de consommation d'alcool, de tabac et de cannabis des lycéens sont marqués par une baisse significative entre 2015 et 2021.

Consommation d'alcool

Fréquences de consommation d'alcool

En 2021, 75% des lycéens déclarent avoir déjà consommé une boisson alcoolisée au cours de leur vie. Cette proportion ne varie pas significativement selon le sexe, mais elle augmente avec le niveau scolaire, passant de 65% en seconde à 82% en terminale.

La proportion d'élèves ayant déjà consommé de l'alcool est nettement inférieure à celle observée en 2015 (- 11 points). Autrement dit, le nombre de lycéens n'ayant jamais consommé d'alcool a presque doublé passant de 13,7% en 2015 à 25% en 2021.

La consommation d'alcool au cours des 30 derniers jours précédant l'enquête est également en forte baisse avec une proportion de 35,3% de lycéens qui rapportent un usage récent, soit 12 points de moins comparativement à 2015.

Evolution des consommations d'alcool entre 2015 et 2021 à La Réunion (%)

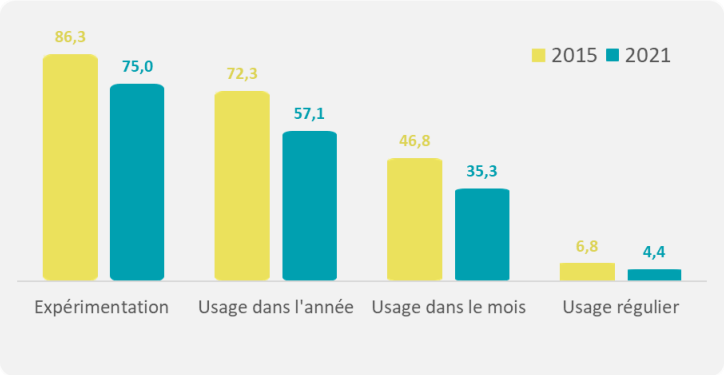

Sources : Enquêtes ESPAD 2015 et EnCLASS DROM 2021 – Exploitation OFDT, ORS LA REUNION

Expérimentation d'alcool selon le sexe et le niveau scolaire en 2021 à La Réunion (%)

Sexe	%
Filles	76,3
Garçons	73,8
Niveau scolaire	**%**
Seconde	64,7
Première	80,0
Terminale	82,2
Total	**75,0**

Source : Enquête EnCLASS DROM 2021 – Exploitation OFDT, ORS LA REUNION

Fréquence des consommations excessives d'alcool

Des évolutions à la baisse sont également observées pour les usages excessifs comme les ivresses et les alcoolisations ponctuelles importantes (API).

Un tiers des lycéens (29,8%) dit avoir déjà connu un épisode d'ivresse au cours de la vie, soit 15 points de moins qu'en 2015 (44,8%). Par ailleurs, 17% déclarent avoir été ivres au moins une fois au cours de l'année précédant l'enquête (30,5% en 2015) ; dans une moindre proportion, 4,9% des élèves ont été ivres plus de deux fois dans l'année (13% en 2015) ; les ivresses régulières sont quant à elles mentionnées par un lycéen sur 100.

Evolution des fréquences d'ivresse entre 2015 et 2021 à La Réunion (%)

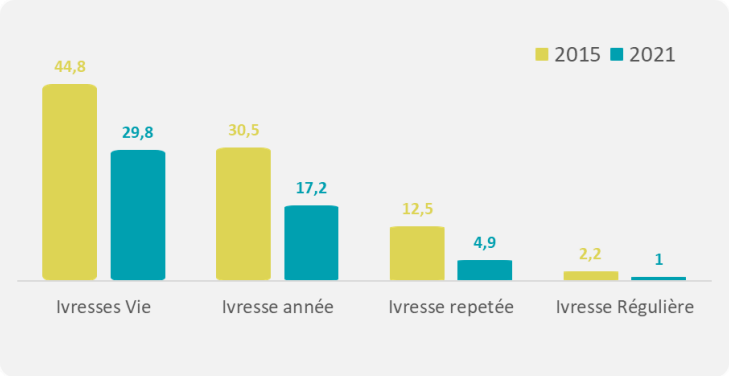

Sources : Enquêtes ESPAD 2015 et EnCLASS DROM 2021 – Exploitation OFDT, ORS LA REUNION

Bien que les API au cours du mois soient en baisse en 2021, on observe parallèlement le maintien des niveaux d'API répétées (respectivement 9,6% et 10,1% en 2021 et 2015) et régulières dans le mois (2,6% en 2021 contre 1,8% en 2015)

Evolution des fréquences d'API entre 2015 et 2021 à La Réunion (%)

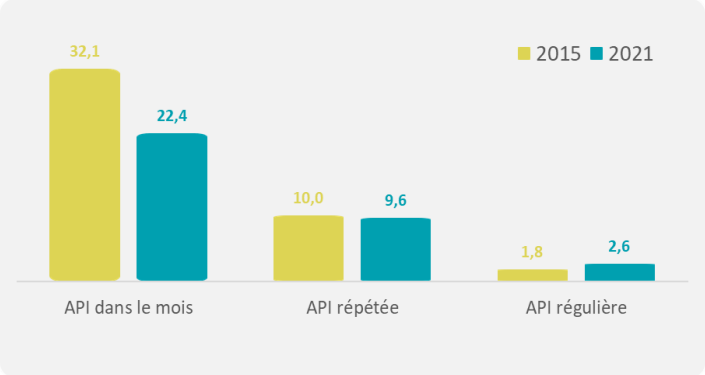

Sources : Enquêtes ESPAD 2015 et EnCLASS DROM 2021 – Exploitation OFDT, ORS LA REUNION

Consommation d'alcool mélangé

En 2021, on constate que 41,3% des lycéens qui ont déjà consommé de l'alcool ont consommé de l'alcool mélangé avec une boisson énergisante, sans différences significatives selon le sexe et le niveau scolaire. On note également que 28,8% ont consommé de « l'alcool avec des médicaments, pour planer ». De façon plus marginale, moins de 1% des lycéens interrogés évoquent une consommation d'alcool mélangé avec de l'essence.

Polyconsommation associée à l'alcool.

En 2021, parmi les jeunes ayant consommé de l'alcool dans le mois précédant l'enquête : un tiers évoquent un usage de tabac (32,9%) et de cannabis (34,4%).

Par ailleurs, si l'on s'intéresse aux API, ces proportions augmentent nettement. Ainsi, les usages associés au tabac et au cannabis sont rapportés pour, respectivement 39,9% et 41,6% des lycéens interrogés.

Accessibilité de l'alcool

Interrogés sur leur mode d'approvisionnement en boissons alcoolisées, 28,4% des lycéens ayant bu au cours du mois déclarent en avoir acheté en magasin au cours de ce même mois. De même, 34,4% des jeunes ayant bu de l'alcool dans le mois évoquent une consommation qui a eu lieu dans un bar, un restaurant ou une discothèque. Enfin, 1 lycéen sur 4 ayant consommé de l'alcool dans l'année déclare n'avoir jamais eu de demande de vérification de carte d'identité lors de cet achat. Seul 1% évoque une demande « souvent » ou « presque toujours ».

Impact du confinement 2020

Interrogés sur leur consommation de boissons alcoolisées pendant la période de confinement (du 17 mars au 11 mai 2020), 12,0 % des lycéens déclarent avoir bu de l'alcool et parmi eux, un lycéen sur trois (31,2%) déclare avoir bu de l'alcool plus que d'habitude, 41,8% autant que d'habitude et 27,0% moins que d'habitude.

Consommation de tabac

Fréquences de consommation de tabac

Comme partout sur le territoire national, le tabagisme des lycéens connait une baisse significative à La Réunion. En 2021, 43% des lycéens déclarent avoir déjà fumé du tabac au cours de leur vie (-19 points par rapport à 2015), sans différence significative entre garçons et filles. En effet, contrairement aux autres produits psychoactifs, le tabac se singularise par des niveaux de consommation différents entre les filles et les garçons. La proportion augmente en revanche selon le niveau scolaire passant de 34,3% en classe de seconde à 51,5% en terminale. Cette baisse des expérimentations s'accompagne d'une augmentation de la part des lycéens qui déclarent n'avoir jamais fumé de cigarette, passant de 38,0% en 2015 à 56,6% en 2021.

Un jeune sur quatre expérimente sa première cigarette à 15 ans, elle a lieu avant 12 ans pour 7,2% des lycéens.
Parallèlement, une diminution de près de moitié est observée pour les fumeurs dans le mois (15,3% contre 29,9% en 2015) et les fumeurs quotidiens (9,0% contre 18,5% en 2015). L'usage intensif de tabac reste quant à lui stable.

Evolution des consommations de tabac entre 2015 et 2021 à La Réunion (%)

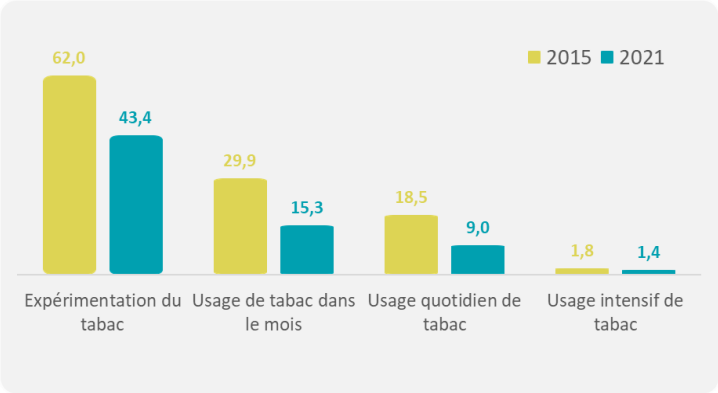

Sources : Enquêtes ESPAD 2015 et EnCLASS DROM 2021 – Exploitation OFDT, ORS LA REUNION

Polyconsommation associée au tabac

En 2021, parmi les fumeurs quotidiens 43,7% évoquent une consommation de cannabis au cours du mois, 23,7% déclarent avoir consommé de la chicha. Une consommation d'alcool dans le mois est rapportée pour 20,5% des fumeurs quotidiens.

Accessibilité du tabac

Interrogés sur la difficulté de se procurer des cigarettes, 38,7% des lycéens déclarent qu'ils pourraient assez facilement ou très facilement se les procurer. En 2021, en dépit de la loi interdisant la vente de tabac aux mineurs, les lycéens réunionnais qui fument quotidiennement déclarent s'approvisionner principalement dans un bureau de tabac ou une station-service. Ils sont 57,7% à y acheter personnellement leurs cigarettes « presque toujours » ou « souvent », un tiers le ferait « rarement » ou « parfois ». En dehors de l'achat personnel, 55,3% des fumeurs quotidiens déclarent se faire offrir leurs cigarettes « presque toujours » ou « souvent » et 33,7% « parfois » ou « rarement ». Ils sont 14,1% à évoquer un achat dans la rue ou à 12,8% qui ont davantage tendance à demander à quelqu'un de leur acheter des cigarettes.
Ce comportement n'est pas à mettre en lien avec une méconnaissance de la législation en vigueur, puisque 74,9% des lycéens interrogés déclarent que l'âge autorisé pour l'achat de cigarettes est de 18 ans. La facilité d'approvisionnement en tabac peut, en revanche être mise en lien avec le moindre contrôle des cartes d'identité dans les points de vente. En effet, 68,8% des lycéens ayant déjà acheté des cigarettes dans un tabac ou une station-service n'ont jamais eu à présenter leur carte d'identité et 26,8% déclarent qu'on leur demande « rarement » ou « parfois ».

Impact du confinement 2020

Interrogés sur leur usage de tabac pendant la période de confinement, 8,01% des lycéens déclarent avoir fumé des cigarettes et parmi eux, un lycéen sur trois (31,3%) déclare avoir fumé plus que d'habitude, 41,5% autant que d'habitude et 27,2% moins que d'habitude.

Consommation de la chicha

L'expérimentation de la chicha reste stable entre 2015 (38,7%) et 2021 (38,3%) et se rapproche des niveaux d'expérimentation de la cigarette. En revanche, l'usage de chicha dans le mois a doublé passant de 7,1% en 2015 à 12,9% en 2021. Alors que la consommation de cigarette ne présente pas de différences significatives entre les garçons et les filles, celle de la chicha se révèle plus élevée chez les garçons. Ils sont ainsi davantage concernés par l'expérimentation de la chicha (43,5% contre 33,1%) et par son usage dans le mois (16,0% contre 9,7%).

Les usages de chicha et de cigarette présentent une forte proximité, ainsi 74,6% des lycéens ayant expérimenté la chicha ont aussi été initié au tabac. Cependant, on note également que 25,4% des expérimentateurs de chicha déclarent être exclusivement des fumeurs de chicha.

Evolution des consommations de chicha entre 2015 et 2021 à La Réunion (%)

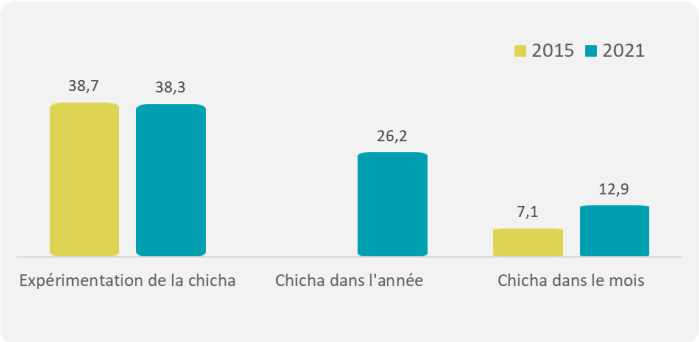

Sources : Enquêtes ESPAD 2015 et EnCLASS DROM 2021 – Exploitation OFDT, ORS LA REUNION

Consommation de la cigarette électronique (E-Cig)

A l'inverse de ce qui est constaté pour le tabac, les niveaux d'usage de la cigarette électronique sont en nette progression entre 2015 et 2021. Ainsi, les niveaux d'expérimentation de la cigarette électronique (51,7%) sont désormais plus élevés que ceux des produits du tabac, plus particulièrement ceux de la cigarette (43,4%). Les niveaux d'usage en 2015 étaient respectivement de 26,3% pour la cigarette électronique et 62% pour la cigarette de tabac. En revanche, l'usage quotidien de la E-Cig (1,9%) reste moins fréquent que celui de la cigarette de tabac (9,0%). A l'instar de l'usage de chicha, on note des différences significatives selon le sexe, l'expérimentation étant davantage le fait des garçons que des filles (respectivement 58,9% et 44,5%).

De même que pour la chicha, l'initiation à la E-cigarette s'accompagne souvent de l'expérimentation de cigarette de tabac (71,2%). Les expérimentateurs de E-cigarette sont 28,7% à se déclarer fumeurs exclusifs de E-cigarette.

Evolution des consommations de E-cigarette entre 2015 et 2021 à la Réunion (%)

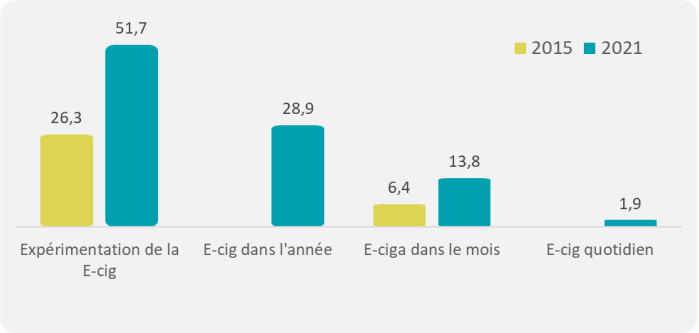

Sources : Enquêtes ESPAD 2015 et EnCLASS DROM 2021 – Exploitation OFDT, ORS LA REUNION

Consommation de cannabis

Comme cela a été observé pour le tabac et l'alcool, la consommation de cannabis suit la même tendance à la baisse : 30,7% des lycéens l'ont expérimenté, soit 19 points de moins qu'en 2015 (49,7%). Parallèlement les usages dans l'année (22,2%) et dans le mois (14,9%) ont également diminué comparativement à 2015 (respectivement 35,9% et 23,9%). De façon plus marginale, 5,1% des lycéens réunionnais sont dans une consommation régulière tandis que 5,9% seraient potentiellement en situation de dépendance au cannabis, au regard de leur score au Cannabis Abuse Screening Test (CAST).

Les lycéens évoquent une consommation presque toujours sous de forme joint (96,5% des usages), un usage sous forme comestible est rapporté pour 1,2%. Seul 1% le consomme avec un narguilé. L'usage de cannabis reste une pratique à dominante masculine, ils sont 35,4% à l'avoir expérimenté et 6,8% à en consommer régulièrement, contre respectivement 25,9% et 3,5% des filles.

Evolution des consommations de cannabis entre 2015 et 2021 à la Réunion (%)

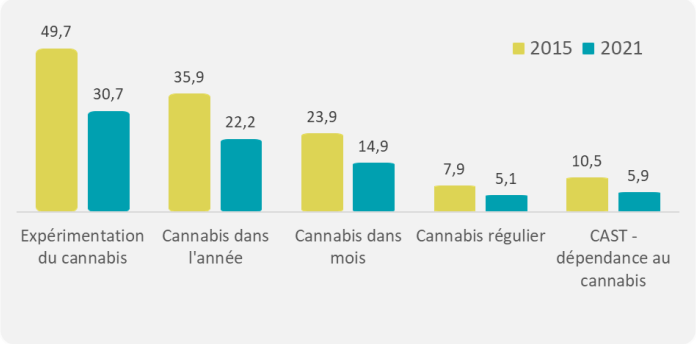

Sources : Enquêtes ESPAD 2015 et EnCLASS DROM 2021 – Exploitation OFDT, ORS LA REUNION

Dépendance au cannabis

Le score de dépendance (CAST) est une échelle à 6 items dont chacun décrit des comportements d'usage ou des problèmes rencontrés dans le cadre d'une consommation de cannabis. Parmi les répondants au test, un lycéen sur cinq déclare avoir assez/très souvent fumé seul du cannabis au cours de l'année, une proportion nettement supérieure à celle de 2015 (12,3%). Une augmentation est également observée pour les fumeurs avant midi (19,8% en 2021 contre 15,3% en 2015).

Proportion des lycéens qui ont répondu « assez souvent » ou « très souvent » aux différentes questions du CAST en 2021

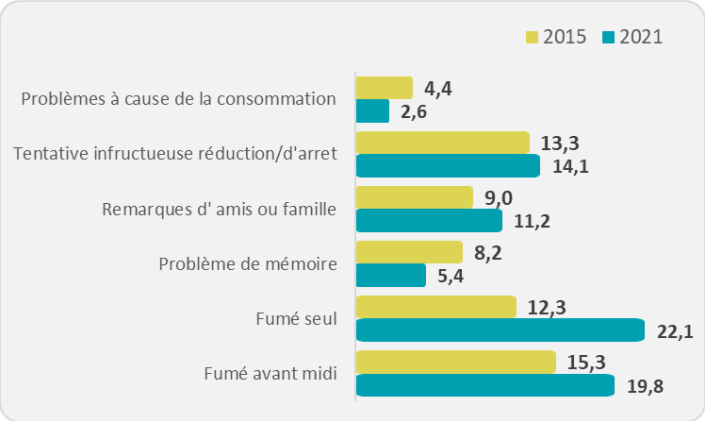

Sources : Enquêtes ESPAD 2015 et EnCLASS DROM 2021 – Exploitation OFDT, ORS LA REUNION

Polyconsommation associée au cannabis

En 2021, parmi les jeunes ayant consommé du cannabis dans le mois précédant l'enquête : deux tiers évoquent un usage de tabac (67,1%) pendant ce même mois et 82,4% ont consommé de l'alcool.

L'usage de cannabis mélangé à du tabac est rapporté pour 67,6% des consommateurs de cannabis.

Accessibilité cannabis

Interrogés sur la difficulté de se procurer du cannabis, 41,0% des lycéens déclarent qu'ils pourraient assez facilement ou très facilement s'en procurer.

Impact du confinement 2020

Interrogés sur leur consommation de cannabis pendant la période de confinement, 6,9% des lycéens déclarent en avoir fumé et parmi eux, un lycéen sur deux (50,9%) déclare avoir fumé du cannabis plus que d'habitude, 25,3% autant que d'habitude et 23,8% moins que d'habitude.

Usages de drogues illicites et de médicaments

L'expérimentation d'une autre drogue illicite que le cannabis se maintient et concerne environ un lycéen sur quinze (6,2%). Il s'agit principalement d'usages d'ecstasy (3,8 %), de chimique (2,3%) et de cocaïne (2,2 %).

S'agissant de l'expérimentation de médicaments, 17,3% des lycéens ont expérimenté des tranquillisants ou des somnifères, dont 10% prescrits par un médecin.

La consommation conjointe d'alcool et de médicaments pour planer est rapportée pour 4,1% des lycéens. L'usage d'antidouleur pour planer concerne 3,2% des lycéens.

Enfin, la consommation de black Joint (Crack ou cocaïne dans une cigarette ou un joint) est rapportée pour 4,1% des lycéens interrogés

Evolution des consommations de drogues illicites entre 2015 et 2021 à la Réunion (%)

Drogues illicites	2015	2021
Ecstasy	2,1	**3,8**
Chimique	nd	**2,3**
Cocaïne	3,2	**2,2**
Amphétamines	1	**1,1**
LSD/acide	1,7	**1,1**
Champignons hallucinogènes	3,8	**1,1**
Héroïne	1,1	**0,9**
Méthamphétamines	1,8	**0,7**
Crack	1,5	**0,6**
GHB	0,8	0,6

Sources : Enquêtes ESPAD 2015 et EnCLASS DROM 2021 – Exploitation OFDT, ORS LA REUNION

Jeux vidéo sur ordinateur

En 2021, 2 lycéens sur 3 ont joué à des jeux vidéo (sur ordinateur) dans l'année et un tiers déclare y jouer chaque semaine. Un jeune sur six y joue quotidiennement.

La pratique de jeux vidéo concerne davantage les garçons et les écarts entre garçons et filles augmentent avec l'intensification des usages. Ainsi, un quart des lycéens se déclarent être des joueurs quotidiens contre 3% de joueuses.

Usages des jeux vidéo sur ordinateur selon le sexe en 2021 à La Réunion (%)

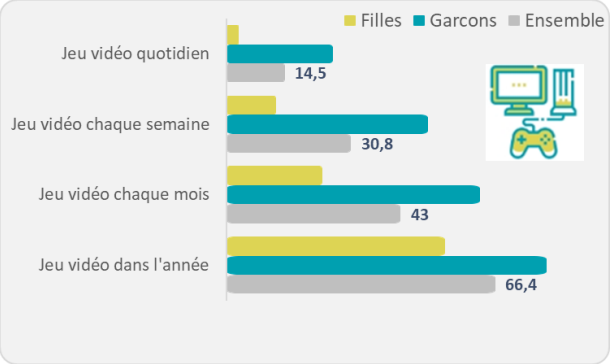

Sources : Enquêtes ESPAD 2015 et EnCLASS DROM 2021 – Exploitation OFDT, ORS LA REUNION

Impact du confinement 2020

Interrogés sur leur usage des jeux vidéo pendant la période de confinement, 67,1% des lycéens déclarent avoir joué et parmi eux, 71,0% des lycéens déclarent avoir joué plus que d'habitude, 24,2% autant que d'habitude et 4,9% moins que d'habitude.

Jeux d'argent et de hasard

Un lycéen réunionnais sur trois a joué à un jeu d'argent et de hasard dans l'année et un sur quinze déclare y jouer chaque semaine. La pratique des jeux d'argent et de hasard est comme pour les jeux vidéo davantage une pratique masculine. Les écarts entre garçons et filles sont plus remarquables dans les contextes de pratique quotidienne : 3% des lycéens se déclarent être des joueurs quotidiens contre moins de 1% de joueuses.

Usages des jeux d'argent et de hasard selon le sexe en 2021 à La Réunion (%)

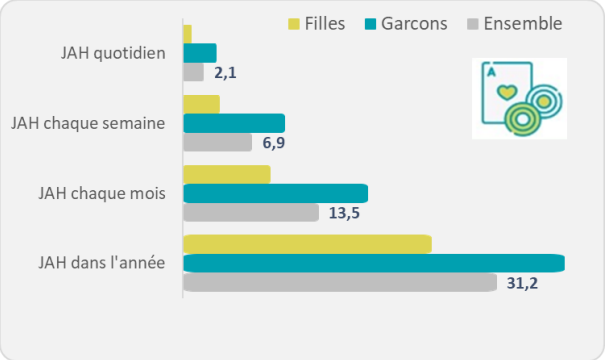

Sources : Enquêtes ESPAD 2015 et EnCLASS DROM 2021 – Exploitation OFDT, ORS LA REUNION

Impact du confinement 2020

Interrogés sur leur usage des jeux d'argent et de hasard sur internet pendant la période de confinement, 4,6% des lycéens déclarent avoir joué et parmi eux, 44,9% déclarent avoir joué plus que d'habitude, 45,8% autant que d'habitude et 9,2% moins que d'habitude.

Niveaux d'usage de substances psychoactives et de pratique de jeux d'argent et de hasard parmi les lycéens à La Réunion en 2015 et en 2021 (en %)

PRODUIT	USAGE	LA RÉUNION		
		2015 (N=901)	Evol	2021 (N=931)
Alcool	Expérimentation de l'alcool	86,3	↘	75,0
	Usage d'alcool dans l'année	72,3	↘	57,1
	Usage d'alcool dans le mois	46,8	↘	35,3
	Usage régulier d'alcool	6,8	~	4,4
	API dans le mois	32,1	↘	22,4
	API répétée dans le mois	10,1	~	9,6
	API régulière dans le mois	1,8	~	2,6
	Ivresse dans la vie	44,8	↘	29,8
	Ivresse dans l'année	30,5	↘	17,2
	Ivresse répétée dans l'année	12,5	↘	4,9
	Ivresse régulière dans l'année	2,2	~	1,0
Produits du tabac	Expérimentation de la cigarette	62,0	↘	43,4
	Usage de cigarettes dans le mois	29,9	↘	15,3
	Usage quotidien de cigarettes	18,5	↘	9,0
	Usage quotidien d'au moins 10 cigarettes	1,8	~	1,4
	Expérimentation de la chicha	38,7	~	38,3
	Usage de chicha dans l'année			26,2
	Usage de chicha dans le mois	7,1	↗	12,9
Cigarette électronique	Expérimentation de la e-cigarette	26,3	↗	51,7
	Usage de e-cigarette dans l'année			28,9
	Usage de e-cigarette dans le mois	6,4	↗	13,8
	Usage quotidien de e-cigarette			1,9
Cannabis	Expérimentation du cannabis	49,7	↘	30,7
	Cannabis dans l'année	35,9	↘	22,2
	Cannabis dans le mois	23,9	↘	14,9
	Cannabis régulier	7,9	↘	5,1
	CAST - dépendance au cannabis	10,5	↘	5,9
Autres drogues illicites (1)	Expérimentation d'autres drogues illicites	7,7	~	6,2
	Usage dans l'année d'autres drogues illicites			3,5
Protoxyde d'azote	Expérimentation protoxyde d'azote			2,4
	Usage dans l'année protoxyde d'azote			0,7
Jeux d'argent et de hasard	JAH dans l'année			31,2
	JAH chaque mois			13,5
	JAH chaque semaine			6,9
	JAH chaque jour ou presque			2,1

(1) : Au moins un produit parmi ecstasy, amphétamines, métamphétamines, cocaïne, crack, héroïne, LSD, champignons hallucinogènes, GHB

↘ : Baisse statistiquement significative entre 2015 et 2021

↗ : Hausse statistiquement significative entre 2015 et 2021

~ : absence d'évolution statistiquement significative entre 2015 et 2021

Sources : Enquêtes ESPAD 2015 et EnCLASS DROM 2021 – Exploitation OFDT, ORS LA REUNION

Consommation d'alcool

En 2021, à La Réunion, quatre collégiens sur dix ont déjà bu de l'alcool et un sur huit en a bu au cours du mois précédant l'enquête, tandis que 7,5 % déclarent avoir déjà été ivres.

L'expérimentation concerne davantage les garçons (45 ,9%) que les filles (38,0%). Interrogés sur leur mode d'approvisionnement en boissons alcoolisées, 14,3% des collégiens ayant bu au cours du mois déclarent en avoir acheté en magasin au cours de ce même mois. De même, 35,1% des jeunes ayant bu de l'alcool dans le mois évoquent une consommation qui a eu lieu dans un bar, un restaurant ou une discothèque. Enfin, 1 collégien sur 6 ayant consommé de l'alcool dans l'année déclare n'avoir jamais eu de demande de vérification de carte d'identité lors de leur achat d'alcool. Seul 2,2% évoque une demande « souvent » ou « presque toujours ».

Niveaux d'usage de l'alcool chez les collégiens selon le sexe en 2021 à La Réunion (%)

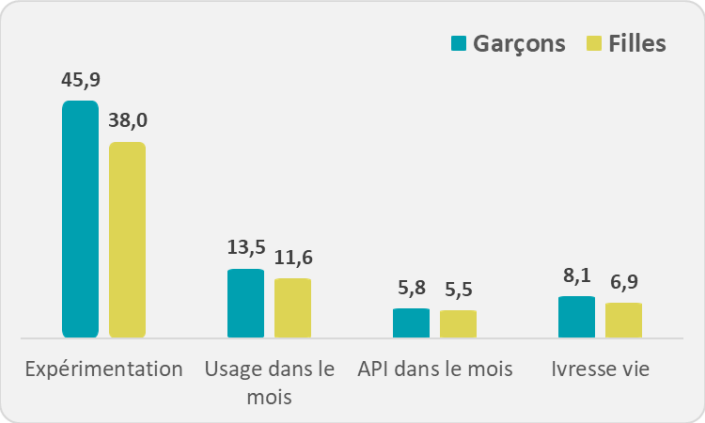

Source : EnCLASS DROM 2021 – Exploitation OFDT, ORS LA REUNION

Impact du confinement 2020

Interrogés sur leur consommation de boissons alcoolisées pendant la période de confinement (du 17 mars au 11 mai 2020), 5,2 % des collégiens déclarent avoir bu de l'alcool et parmi eux, un collégien sur quatre (25,9%) déclare avoir bu plus que d'habitude, 37,3% autant que d'habitude et 36,7% moins que d'habitude.

Usage du tabac et utilisation de la cigarette électronique

Un peu moins d'un collégien sur cinq a déjà fumé une cigarette au cours de sa vie, 3,3% au cours du mois, mais seulement 1,1 % fume quotidiennement.

Interrogés sur la difficulté de se procurer des cigarettes, 13,0% des collégiens déclarent qu'ils pourraient assez facilement ou très facilement se les procurer.

Niveaux d'usage de la cigarette chez les collégiens selon le sexe en 2021 à La Réunion (%)

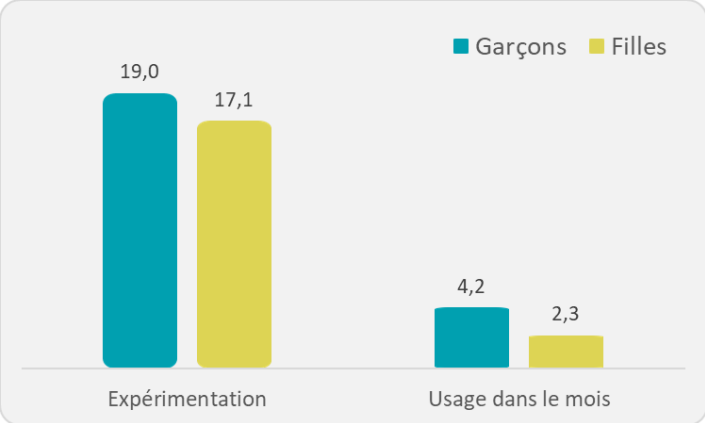

Source : EnCLASS DROM 2021 – Exploitation OFDT, ORS LA REUNION

L'usage de la chicha est aussi répandu que celui des cigarettes avec respectivement 19,4% et 18,0% des expérimentations chez les collégiens.
L'expérimentation de la chicha et son usage dans l'année sont des pratiques davantage masculines, les écarts sont significatifs.

Niveaux d'usage de la chicha chez les collégiens selon le sexe en 2021 à La Réunion (%)

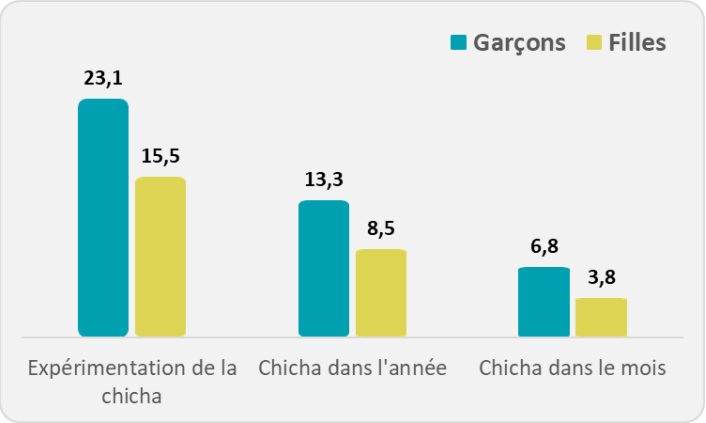

Source : EnCLASS DROM 2021 – Exploitation OFDT, ORS LA REUNION

L'expérimentation de la cigarette électronique concerne 37,9% des collégiens. Les résultats ne révèlent pas de différences significatives selon le sexe, quel que soit le niveau d'usage considéré.

Niveaux d'usage de la e-cigarette chez les collégiens selon le sexe en 2021 à La Réunion (%)

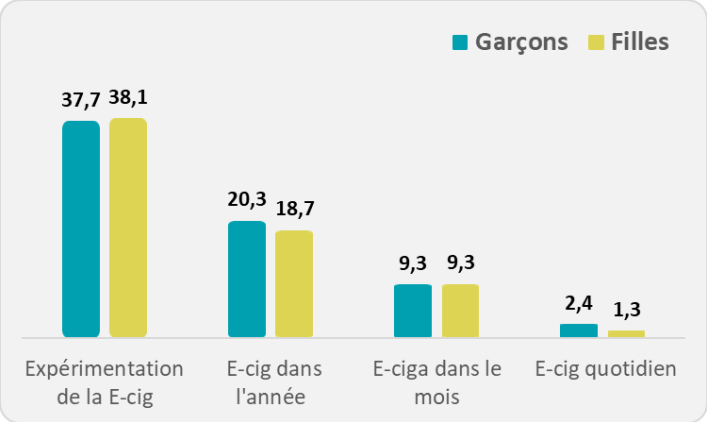

Source : EnCLASS DROM 2021 – Exploitation OFDT, ORS LA REUNION

Consommation de cannabis

En 2021, un collégien sur dix a déjà fumé du cannabis, 6,0% déclarent une consommation dans l'année. Les collégiens en classe de 4ème et 3ème (les usages de cannabis dans l'année et dans le mois concernent les élèves à partir de la 4ème) sont 4,0% à rapporter un usage dans le mois, l'usage régulier concerne 1% des collégiens.
10,0% des élèves interrogés déclarent pouvoir assez/très facilement se procurer du cannabis s'ils le voulaient.

Niveaux d'usage de cannabis chez les collégiens (en 4ème et 3ème) selon le sexe en 2021 à La Réunion (%)

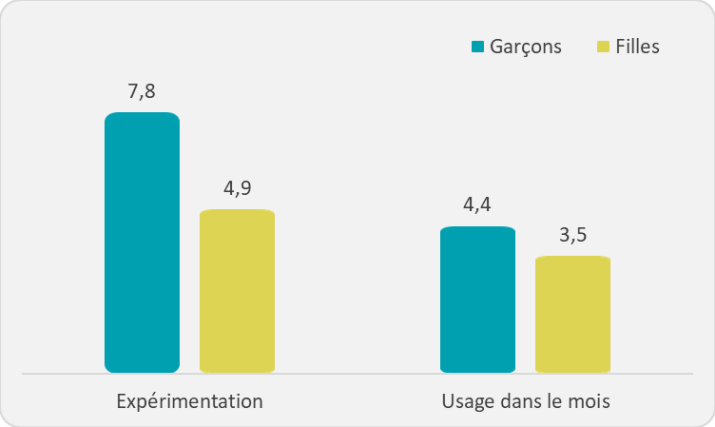

Source : EnCLASS DROM 2021 – Exploitation OFDT, ORS LA REUNION

Impact du confinement 2020
Interrogés sur leur consommation de cannabis pendant la période de confinement, 1,9% des collégiens déclarent avoir fumé et parmi eux, 16,1% des collégiens déclarent avoir fumé du cannabis plus que d'habitude, 29,6% autant que d'habitude et 54,3% moins que d'habitude.

Jeux vidéo sur ordinateur

En 2021, 72,4% des collégiens ont joué à des jeux vidéo dans l'année et la moitié déclare y jouer chaque semaine. 42,1% y jouent quotidiennement. La pratique de jeux vidéo concerne davantage les garçons et les écarts entre garçons et filles augmentent avec l'intensification des usages. Un tiers des joueurs quotidiens sont des garçons contre 9% de filles.

Impact du confinement 2020
Interrogés sur leur usage des jeux vidéo sur ordinateur pendant la période de confinement, 77,7% des collégiens déclarent avoir joué et parmi eux, 62,4% des collégiens déclarent avoir joué plus que d'habitude, 26,1% autant que d'habitude et 11,6% moins que d'habitude.

Jeux d'argent et de hasard

Un collégien réunionnais sur quatre a joué à un jeu d'argent et de hasard dans l'année et un sur sept déclare y jouer chaque semaine. La pratique des jeux d'argent et de hasard est comme pour les jeux vidéo davantage une pratique masculine. Les écarts entre garçons et filles sont plus remarquables dans les contextes de pratique quotidienne : 3,5% des collégiens se déclarent être des joueurs quotidiens contre moins de 1% de joueuses.

Impact du confinement 2020
Interrogés sur leur usage des jeux d'argent et de hasard pendant la période de confinement, 9,0% des collégiens déclarent avoir joué et parmi eux, 43,6% déclarent avoir joué plus que d'habitude, 37,6% autant que d'habitude et 18,8% moins que d'habitude

Niveaux d'usage de substances psychoactives et de pratique de jeux d'argent et de hasard parmi les collégiens à La Réunion en 2021 (en %)

PRODUIT	USAGE	2021
Alcool	Expérimentation de l'alcool	42,0
	Usage d'alcool dans l'année	23,4
	Usage d'alcool dans le mois	12,6
	Usage régulier d'alcool	0,9
	API dans le mois	10,6
	API répétée dans le mois	1,5
	API régulière dans le mois	0,3
	Ivresse dans la vie	7,5
	Ivresse dans l'année	3,7
	Ivresse répétée dans l'année	0,7
	Ivresse régulière dans l'année	0,0
Produits du tabac	Expérimentation de la cigarette	18,0
	Usage de cigarettes dans le mois	3,3
	Usage quotidien de cigarettes	1,1
	Usage quotidien d'au moins 10 cigarettes	0,2
	Expérimentation de la chicha	19,4
	Usage de chicha dans l'année	10,9
	Usage de chicha dans le mois	5,3
Cigarette électronique	Expérimentation de la e-cigarette	37,9
	Usage de e-cigarette dans l'année	19,5
	Usage de e-cigarette dans le mois	9,3
	Usage quotidien de e-cigarette	1,9
Cannabis	Expérimentation du cannabis	10,5
	Cannabis dans l'année	6,0
	Cannabis dans le mois	4,0
	Cannabis régulier	1,0
	CAST - dépendance au cannabis	1,8
Protoxyde d'azote	Expérimentation protoxyde d'azote	2,1
	Usage dans l'année protoxyde d'azote	0,6
Jeux d'argent et de hasard	JAH dans l'année	27,1
	JAH chaque mois	13,8
	JAH chaque semaine	6,4
	JAH chaque jour ou presque	2,2

Source : EnCLASS DROM 2021 – Exploitation OFDT, ORS LA REUNION

Zoom sur les élèves de 3ème et comparaison avec l'Hexagone

L'enquête Enclass ayant été réalisée dans les mêmes conditions et la même période, auprès d'un échantillon représentatif des élèves de 3eme en Métropole, elle offre une perspective de comparaison territoriale rigoureuse pour les élèves de ce niveau.



Source : EnCLASS DROM 2021 – Exploitation OFDT, ORS LA REUNION

La Réunion se caractérise globalement par de moindres usages d'alcool (notamment récents et réguliers) et de protoxyde d'azote, plus précisément :

- L'expérimentation de l'alcool est comparable entre les élèves de 3ème de La Réunion et de Métropole, en revanche les usages réguliers ou répétés sont nettement moins élevés à La Réunion.
- L'expérimentation de la cigarette est relativement comparable
- La consommation de protoxyde d'azote est significativement inférieure à celle observée en métropole.
- Des pratiques de jeux de hasard et d'argent comparables entre La Réunion et la Métropole.

Niveaux d'usage de substances psychoactives et de pratique de jeux d'argent et de hasard parmi les élèves de 3ème à La Réunion et en Métropole en 2021 (en %)

PRODUIT	USAGE	HEXAGONE (N=1972)	LA REUNION (N=214)
Alcool	Expérimentation de l'alcool	64,1	61,1
	Usage d'alcool dans l'année	50,7	38,5
	Usage d'alcool dans le mois	31,8	21,7
	Usage régulier d'alcool	3,2	0,6
	API dans le mois	18,4	13,5
	API répétée dans le mois	6,4	1,9
	API régulière dans le mois	1,5	0,0
	Ivresse dans la vie	16,4	13,2
	Ivresse dans l'année	10,4	7,2
	Ivresse répétée dans l'année	3,1	0,5
	Ivresse régulière dans l'année	0,6	0,0
Produits du tabac	Expérimentation de la cigarette	29,1	30,7
	Usage de cigarettes dans le mois	10,2	7,8
	Usage quotidien de cigarettes	3,7	2,3
	Usage quotidien d'au moins 10 cigarettes	0,9	0
	Expérimentation de la chicha	20,0	26,8
	Usage de chicha dans l'année	11,9	18,4
	Usage de chicha dans le mois	5,5	9,7
Cigarette électronique	Expérimentation de la e-cigarette	34,2	46,5
	Usage de e-cigarette dans l'année	23,8	24,2
	Usage de e-cigarette dans le mois	13,9	11,7
	Usage quotidien de e-cigarette	2,8	1,9
Cannabis	Expérimentation du cannabis	9,1	12,4
	Cannabis dans l'année	6,6	7,8
	Cannabis dans le mois	3,9	5,8
	Cannabis régulier	1,0	2,1
	CAST - dépendance au cannabis	1,4	3,3
Protoxyde d'azote	Expérimentation protoxyde d'azote	5,5	1,7
	Usage dans l'année protoxyde d'azote	2,5	0,5
Jeux d'argent et de hasard	JAH dans l'année	25,6	26,9
	JAH chaque mois	9,2	12,7
	JAH chaque semaine	3,0	4,5
	JAH chaque jour ou presque	1,4	0,5

En bleu : test du Chi2 de différence de La Réunion vis à vis de la France métropolitaine significativement inférieur au seuil de risque de 5%

Source : EnCLASS DROM 2021 – Exploitation OFDT, ORS LA REUNION

Conclusion

Comme cela est constaté dans l'Hexagone, les résultats de l'enquête EnCLASS 2021 à La Réunion montrent des usages de tabac, d'alcool et de cannabis qui sont globalement en baisse. L'alcool reste la première substance diffusée à l'adolescence. De même, comme dans le reste de la France, les usages de chicha se maintiennent et la cigarette électronique est en nette progression. D'autres constats en lien avec l'accessibilité aux produits par les jeunes posent question. Dans un contexte où les interdictions de vente et d'offre de boissons alcoolisées, de tabac, de produits de vapotage et autres produits psychoactifs aux mineures sont des priorités du plan national de mobilisation contre les addictions 2018-2022, les résultats en région révèlent le non-respect de ces interdits protecteurs, particulièrement chez les lycéens, qui s'approvisionnent sans difficulté auprès des débitants et commerçants. Un constat préoccupant au vu de l'importance de ces interdits dont le but est de protéger les adolescents des expérimentations précoces et des risques sanitaires, sociaux et familiaux ultérieurs.

Au regard du contexte inédit marqué par la crise sanitaire des années 2020-2021, les résultats d'EnCLASS 2021 dans les DROM n'ont pas été comparés avec ceux d'EnCLASS 2018 en France métropolitaine. On relève néanmoins que comparativement à la France Métropolitaine, les élèves de 3ème de La Réunion sont moins consommateurs d'alcool et de protoxyde d'azote.

Les mesures liées à la pandémie de covid 19, en particulier le confinement, ont probablement eu un impact sur les conditions d'accès aux substances (licites et illicites) et sur les opportunités de consommation de manière plus générale. Se pose alors la question de l'influence de ce contexte sanitaire exceptionnel vécu en 2020 et 2021 sur les évolutions des consommations de produits décrites ici. Plus précisément, les baisses de consommations observées dans l'enquête sont-elles des tendances ancrées dans la durée ou bien le résultat des différentes mesures de restrictions de circulation ainsi que la fermeture de la plupart des lieux accueillant du public ? La prochaine enquête Enclass prévue en 2023 permettra de mieux comprendre le caractère singulier des baisses observées en 2021.

Bibliographie

- OFDT, ORS Océan Indien. Les usages de drogues chez les lycéens de La Réunion. Résultats de l'enquête ESPAD 2015. Saint-Denis: OFDT; 2018. 17 p.

- Spilka S, Godeau E, Le Nézet O, Ehlinger V, Janssen E, Brissot A, Philippon A, Chyderiotis S. Usages d'alcool, de tabac et de cannabis chez les adolescents du secondaire en 2018. Tendances. 2019;(132):1-4.

- Spilka S, Philippon A, Le Nézet O, Janssen E, Eroukmanoff V, Godeau E. Usages d'alcool, de tabac et de cannabis chez les élèves de 3e en 2021. Tendances. 2022 ;(148) :1-4.

- Philippon A, Brissot A, Spilka S. Usages de drogues chez les adolescents de Martinique, Guyane et La Réunion. Notes. OFDT; 2022. 11 p.

Financements ARS La Réunion

Citation recommandée : LOUACHENI C. Usages de drogues chez les adolescents à La Réunion. Exploitation de l'enquête Enclass dans les DROM en 2021. Rapport. Saint-Denis: ORS La Réunion; 2022.

Disponible à partir de l'URL : https://www.ors-reunion.fr/

Pour toute utilisation des données et indicateurs de ce document, merci d'indiquer les sources de données telles qu'elles figurent sur chaque illustration (carte, graphique ou tableau)

Tous nos remerciements aux chefs d'établissements et personnels de l'éducation nationale qui ont accepté de mener ce projet malgré des conditions difficiles et sans qui rien n'aurait été possible.

ORS La Réunion
12 rue Colbert 97400 SAINT DENIS
secretariat@ors-reunion.fr
documentation@ors-reunion.fr
Site : https://www.ors-reunion.fr/
Facebook : ORS La Réunion
LinkedIn : ORS La Réunion