

REALISE PAR L'OBSERVATOIRE REGIONAL DE LA SANTE DE LA REUNION
MAI 2007

RUPTURE DE TENDANCES EN 2006

- Hausse du nombre de décès liés au tabac : 530 décès annuels en moyenne sur la période 2001-2003, soit 13% de l'ensemble des décès sur l'île, contre 480 en 2000-2002.
- 180 décès prématurés (avant 65 ans) sont causés par le tabac en moyenne chaque année (période 2001-2003).
- Le tabac reste la première cause de cancer.
- Les hommes sont 2 fois plus concernés que les femmes par les pathologies liées au tabac.
- Reprise confirmée des ventes de cigarettes en 2006 et tendance à la hausse de la consommation de cigarettes.
- Diminution de la consommation de tabac chez les jeunes de 17/18 ans mais l'âge de la première expérimentation est stable en 2005.
- Reprise des ventes de substituts nicotiques en 2006.

MORTALITE

● Décès liés au tabac : de nouveau en hausse

Après une baisse initiée fin des années 90, le nombre de décès liés au tabac connaît un sursaut sur la période 2001-2003 : le tabac est responsable de près de 530 décès en moyenne par an dans notre région en 2001-2003 (contre 480 en 2000-2002).

Les cardiopathies ischémiques représentent la première cause de décès lié au tabac (58%).

La mortalité par cardiopathies ischémiques et par tumeurs continue d'augmenter (respectivement +2% et +15% entre les périodes 2000-2002 et 2001-2003) et contrairement aux 2 périodes précédentes, le nombre de décès par bronchites chroniques et maladies pulmonaires obstructives a cessé de diminuer sur la période 2001-2003.

● Le tabac : première cause de cancer avec près de 140 décès annuels

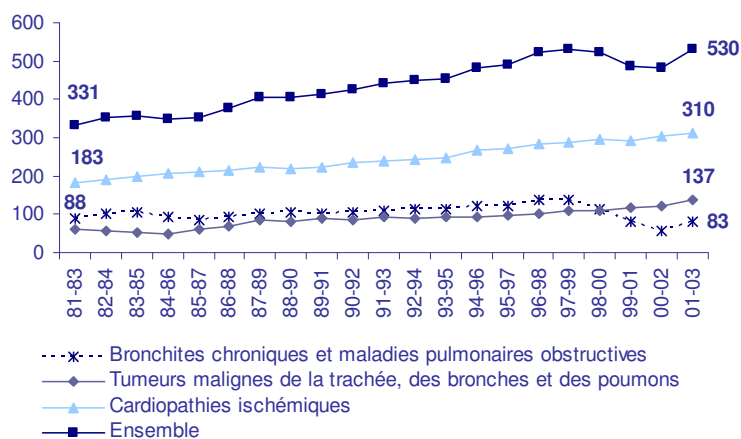
Les décès par tumeurs malignes de la trachée, des bronches et du poumon représentent 16% de l'ensemble des décès par tumeur sur la période 2001-2003 : 23% chez les hommes et 5% chez les femmes.

● Forte surmortalité masculine liée au tabac

Les hommes meurent 2 fois plus de pathologies liées au tabac. Le sex ratio H/F en 2001-2003 est stable.

L'écart continue de se creuser entre les 2 sexes en ce qui concerne les tumeurs : les hommes sont 7 fois plus concernés. En effet, le nombre de décès par cancer diminue chez les femmes (-14%) alors qu'il progresse chez les hommes (+24%).

Evolution du nombre annuel* de décès liés au tabac à La Réunion



Source : INSERM

* Données lissées sur 3 ans

Exploitation ORS

Nombre annuel de décès liés au tabac selon le sexe sur la période 2001-2003 à La Réunion

	FEMMES		HOMMES	
	Nombre moyen	Evolution entre 1999-2001 et 2001-2003	Nombre moyen	Evolution entre 1999-2001 et 2001-2003
Bronchites chroniques et maladies pulmonaires obstructives	24	+11%	59	+1%
Tumeurs malignes de la trachée, des bronches et du poumon	17	-14%	120	+24%
Cardiopathies ischémiques	137	+11%	174	+3%
Ensemble	177	+8%	353	+9%

Source : INSERM

Exploitation ORS

● **Le tabac encore responsable de 180 décès prématurés en moyenne par an**

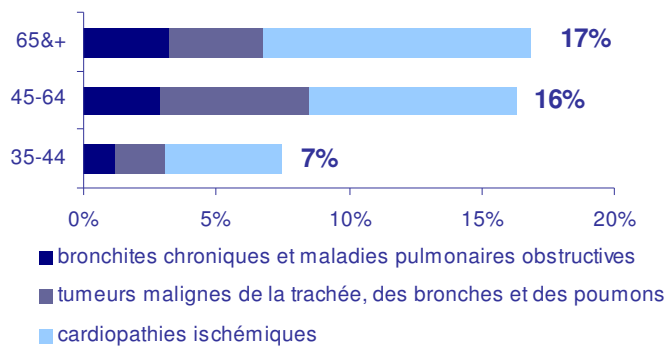
Dans notre région, la mortalité par tabac représente 13% de l'ensemble des décès et 14% de la mortalité prématurée (décès avant l'âge de 65 ans).

C'est après 45 ans, que la part des décès imputables au tabac est la plus élevée (16%-17% contre 7% avant cet âge).

Les décès liés au tabac ont progressé chez les plus de 65 ans (17% contre 15% sur la période précédente).

C'est entre 45 et 64 ans que les cancers liés au tabac causent le plus de décès : 6% des décès de cette tranche d'âge contre respectivement 2 et 4% avant 45 ans et après 65 ans.

Part des décès (en %) liés au tabac dans la mortalité toutes causes confondues sur la période 2001-2003 à La Réunion



Source : INSERM

Exploitation ORS

DEFINITION

Cardiopathies ischémiques : affections cardiaques dues à un arrêt ou à une réduction de l'irrigation d'une partie du myocarde à la suite de lésions ou de malformations des artères coronaires.

■■■ PRODUCTION-VENTE DE CIGARETTES

● **Hausse confirmée des ventes de cigarettes**

En 2006, les importations de cigarettes ont enregistré une chute de 32% par rapport à l'année précédente.

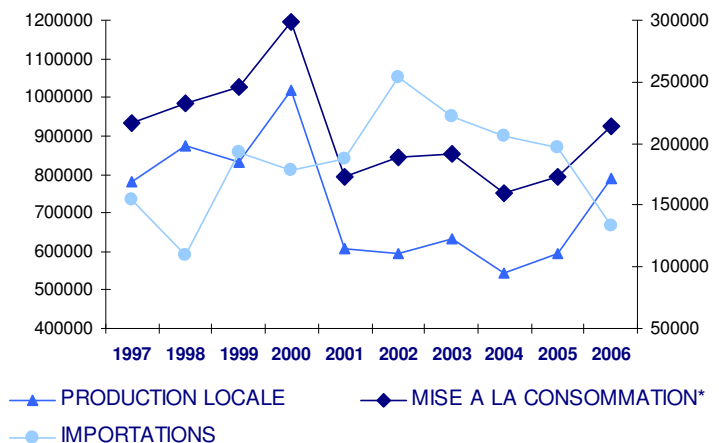
A contrario, on constate une reprise de la production locale de cigarettes (+33%).

Globalement, le rebond des ventes de cigarettes en 2005 a été confirmé en 2006 puisque le nombre de cigarettes mises à la consommation enregistre une nouvelle augmentation par rapport à l'année précédente. La diminution amorcée en 2003 suite aux hausses successives de prix n'a donc pas été retrouvée en 2006.

Les données métropolitaines [2] montrent également une reprise de la consommation de tabac depuis le début de l'année 2006.

Il sera intéressant d'observer l'évolution de ces données en 2007 suite à l'interdiction de fumer dans les lieux publics (au 1^{er} février 2007).

Evolution de la production et des importations de cigarettes (en milliers) à La Réunion



Source : SITAR, Douanes

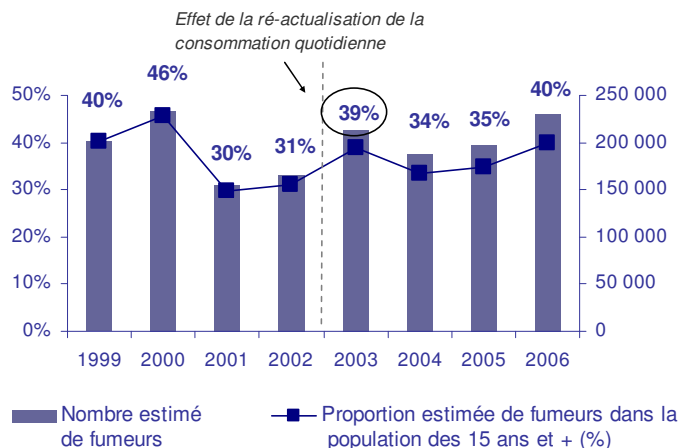
Exploitation ORS

● **Tendance à la hausse de la proportion de fumeurs entre 2005 et 2006**

Suite à l'augmentation du nombre de cigarettes mises à la consommation, la proportion de fumeurs parmi les Réunionnais de 15 ans ou plus a également progressé.

Nous devons rester prudent dans l'utilisation de ces résultats car ces données ne peuvent être interprétées que du point de vue de leur évolution. L'indicateur nous permet uniquement de suivre des tendances.

Evolution du nombre estimé de fumeurs à La Réunion depuis 1999



Source : SITAR, INSEE

Exploitation ORS

* La mise à la consommation de cigarettes a été estimée par la somme de la production locale de cigarettes et des importations de cigarettes. Cet indicateur permet de suivre les tendances de consommation sur l'île mais ne traduit pas la réalité du marché.

**calcul réalisé sur la base de 14 cigarettes en moyenne/jour pour les années 1999 à 2002 et de 11 cigarettes pour 2003 et 2004, chiffres retrouvés dans les études de la DRASS [5],[6].

■■■ CONSOMMATION CHEZ LES JEUNES

● Consommation de cigarettes en baisse chez les jeunes Réunionnais de 17/18 ans

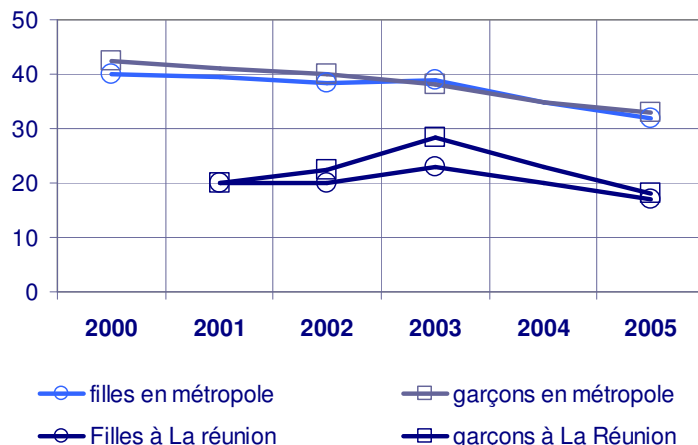
L'usage du tabac est moindre à La Réunion qu'en métropole : 3 Réunionnais de 17/18 ans sur 5 ont déclaré avoir déjà expérimenté le tabac (et ce quelque soit le sexe).

L'expérimentation se fait également un an plus tard en moyenne chez les jeunes de l'île (14 ans comme les années précédentes).

L'usage quotidien de tabac, vers l'âge de 16 ans en moyenne, concerne 17% d'entre eux. Cette proportion est quasiment multipliée par deux chez les jeunes métropolitains du même âge.

Cette baisse du tabagisme depuis 2003 rejoint celle observée en métropole. Elle s'inscrit dans un contexte de dénormalisation du tabac par une politique volontariste affichée par le Département et la santé scolaire auprès des jeunes. Par ailleurs, les ventes ont enregistré une baisse en raison des hausses de prix conséquentes et répétées sur l'île ces dernières années.

Usage quotidien du tabac chez les jeunes, 17-18 ans (en %), à La Réunion et en métropole



Source : INSEE, OFDT (ESCAPAD 2005) [3]

Exploitation ORS

■■■ ARRETS OU TENTATIVES D'ARRETS

● Ventes de substituts nicotiques : de nouveau en hausse

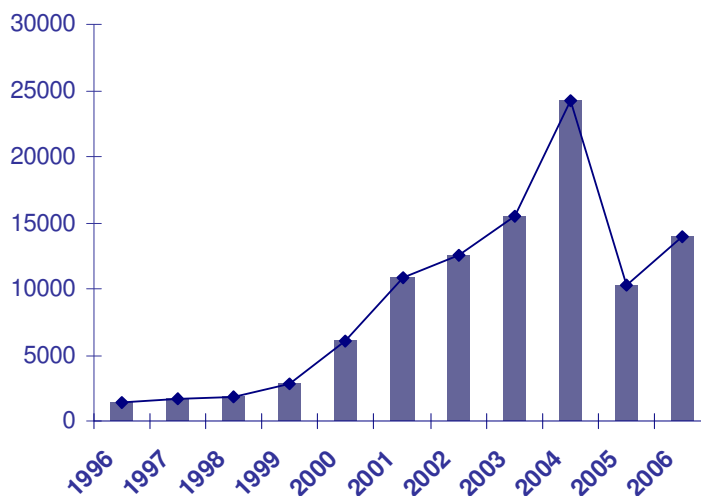
En 2006, les ventes de substituts nicotiques enregistrent une hausse par rapport à 2005 (+37%), retrouvant un niveau comparable à celui de 2002/2003. Les ventes de 2006 correspondent à près de 4 000 mois de traitement*.

Les ventes de substituts nicotiques se répartissent essentiellement entre les formes orales (gommes, comprimés) et les timbres transdermiques (patches). Le Zyban®, commercialisé depuis 2001 en France, représente peu de ventes (environ l'équivalent de 190 mois de traitements).

En plus de la série de hausses fiscales observées sur le prix des cigarettes, le Département a décidé d'accentuer son action en faveur de la lutte contre le tabagisme en renouvelant chaque année depuis 2003, son dispositif d'aide au sevrage tabagique (campagne « patch »).

Par ailleurs, il est difficile de dire si l'annonce en novembre 2006 de l'interdiction totale de fumer dans les lieux publics (1^{er} février 2007) a pu avoir un impact immédiat sur l'évolution des ventes de substituts nicotiques en 2006. L'observation des données de ventes de l'année 2007 sera décisive sur ce point.

Evolution des ventes de boîtes de substituts nicotiques à La Réunion



Source : CERP/SIPR, PHARMAR

Exploitation ORS

* La durée moyenne de traitement est ici estimée à un mois (compte tenu des échecs précoces), soit 60 comprimés de Zyban®, 30 timbres transdermiques ou 300 formes orales (estimation OFT).

BIBLIOGRAPHIE

[1] Centre d'épidémiologie sur les causes médicales de décès (CépiDc) <http://www.cepidc.vesinet.inserm.fr>

[2] Le tableau de bord mensuel des indicateurs tabac – Bilan de l'année 2006
OFDT ; 27/02/2006 ; 3p.

[3] Tabac, alcool, cannabis moins consommés par les jeunes à La Réunion
INSEE ; Economie de La Réunion ; n°129 ; mars 2007 (Sources OFDT, ESCAPAD 2005).

Remerciements à nos partenaires et producteurs de données : DRASS, INSERM, INSEE, SITAR, DOUANES, CERP/SIPR, PHARMAR, OFDT