



REALISE PAR L'OBSERVATOIRE REGIONAL DE LA SANTE DE LA REUNION
MAI 2006

TENDANCES DE 2004 NON CONFIRMES EN 2005

- **Stabilisation du nombre annuel de décès liés au tabac : 480 décès annuels en moyenne sur la période 2000-2002, soit 12% de l'ensemble des décès sur l'île.**
- **180 décès prématurés (avant 65 ans) sont causés par le tabac en moyenne chaque année (période 2000-2002).**
- **Le tabac est la première cause de cancer.**
- **Les hommes sont 2 fois plus concernés que les femmes par les pathologies liées au tabac.**
- **Léger rebond des ventes de cigarettes en 2005.**
- **Stabilisation de la proportion de fumeurs en 2005.**

MORTALITE

● Apparente stabilisation du nombre de décès liés au tabac

La mortalité liée au tabac n'a pas connu d'évolution notable sur la période 2000-2002 : le tabac est toujours responsable d'environ 480 décès en moyenne par an dans notre région.

Le nombre de décès par bronchites chroniques et maladies pulmonaires obstructives continue de baisser (-29% par rapport à la période 1999-2001).

En revanche, la mortalité par cardiopathies ischémiques et par tumeurs ne cesse de croître (respectivement +5 et +3% entre les périodes 1999-2001 et 2000-2002).

● Le tabac est la première cause de cancer : 120 décès annuels

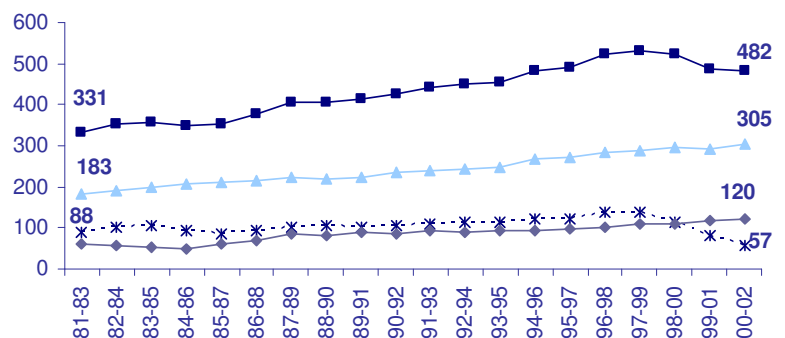
Les décès par tumeurs malignes de la trachée, des bronches et du poumon représentent 14% de l'ensemble des décès par tumeur.

● Toujours une surmortalité masculine liée au tabac

Le sex ratio H/F en 2000-2002 est le même que sur la période précédente : les hommes meurent 2 fois plus de pathologies liées au tabac.

En revanche, l'écart continue de se creuser entre les 2 sexes en ce qui concerne les tumeurs : les hommes sont 6 fois plus concernés. En effet, nous observons une diminution du nombre de décès par cancer chez les femmes depuis la période 1998-2000 (-13%) alors que ce nombre poursuit sa progression chez les hommes.

Evolution du nombre annuel de décès liés au tabac



---*--- Bronchites chroniques et maladies pulmonaires obstructives
 ◆ Tumeurs malignes de la trachée, des bronches et des poumons
 ▲ Cardiopathies ischémiques
 ■ Ensemble

Source : INSERM

Exploitation ORS

Nombre annuel de décès liés au tabac selon le sexe sur la période 2000-2002

	FEMMES		HOMMES	
	Nombre moyen	Evolution entre 1998-2000 et 2000-2002	Nombre moyen	Evolution entre 1998-2000 et 2000-2002
Bronchites chroniques et maladies pulmonaires obstructives	14	-59%	43	-46%
Tumeurs malignes de la trachée, des bronches et du poumon	17	-13%	102	+12%
Cardiopathies ischémiques	133	+7%	173	0%
Ensemble	164	-8%	318	-7%

Source : INSERM

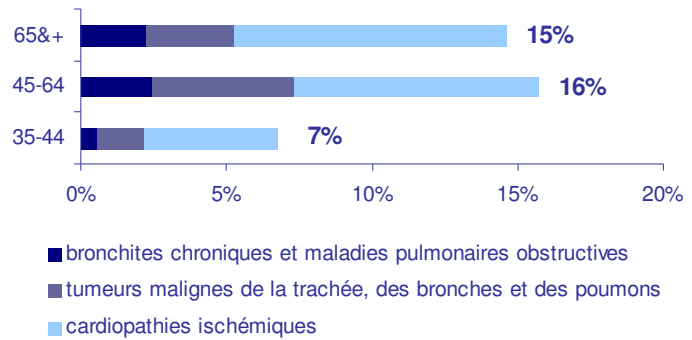
Exploitation ORS

● **Tabac responsable de 180 décès prématurés en moyenne par an**

Dans notre région, la mortalité par tabac représente 12% de l'ensemble des décès et 14% de la mortalité prématurée (décès avant l'âge de 65 ans).

C'est entre 45 et 64 ans, que la part des décès imputables au tabac est la plus élevée (16%). Dans cette tranche d'âge, les cancers de la trachée, des bronches et du poumon sont à l'origine de 5% des décès (respectivement 2 et 3% chez les 35-44 ans et les 65 ans ou plus).

Part des décès (en %) liés au tabac dans la mortalité toutes causes confondues sur la période 2000-2002



Source : INSERM

Exploitation ORS

DEFINITION

Cardiopathies ischémiques : affections cardiaques dues à un arrêt ou à une réduction de l'irrigation d'une partie du myocarde à la suite de lésions ou de malformations des artères coronaires.

■■■ PRODUCTION-VENTE DE CIGARETTES

● **Léger rebond des ventes de cigarettes sur l'île**

En 2005, les importations de cigarettes ont poursuivi leur diminution (-5% par rapport à 2004).

En revanche, nous constatons une légère relance de la production locale de cigarettes (+9%).

Globalement, le nombre de cigarettes mises à la consommation a connu une légère tendance à la hausse en 2005. L'évolution observée entre 2003 et 2004 n'a donc pas été confirmée en 2005. En effet, en 2004, 750 485 cigarettes ont été mises sur le marché, ce qui représentait une baisse de 21% par rapport à 2003. Celle-ci était due aux fortes augmentations du prix du tabac entre octobre 2003 et janvier 2004.

La stagnation du taux d'imposition et des prix peuvent être à l'origine du léger rebond des ventes.

● **Tendance à la stabilisation de la proportion de fumeurs entre 2004 et 2005**

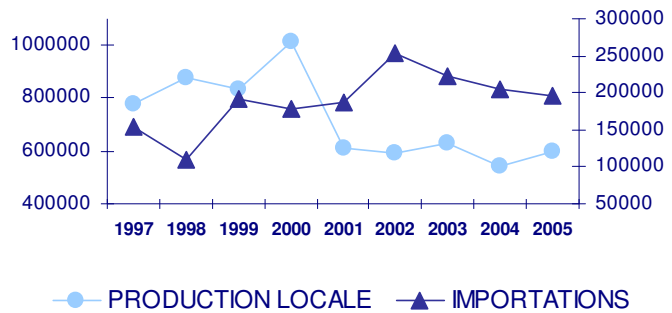
En l'absence d'une évolution notable du nombre de cigarettes mises à la consommation, la proportion de fumeurs parmi les Réunionnais de 15 ans ou plus a également peu évolué.

Nous devons rester prudent dans l'utilisation de ces résultats car ces données ne peuvent être interprétées que du point de vue de leur évolution. L'indicateur nous permet uniquement de suivre des tendances.

*Production destinée au marché réunionnais+ Importations. Cet indicateur permet de suivre les tendances de consommation sur l'île.

**calcul réalisé sur la base de 14 cigarettes en moyenne/jour pour les années 1999 à 2002 et de 11 cigarettes pour 2003 et 2004, chiffres retrouvés dans les études de la DRASS [5],[6].

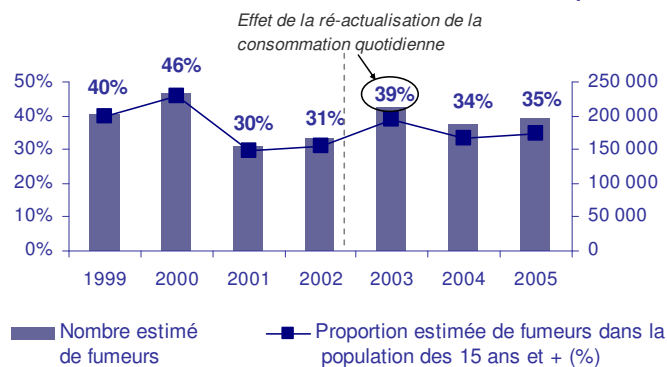
Evolution de la production et des importations de cigarettes (en milliers)



Source : SITAR

Exploitation ORS

Evolution du nombre estimé de fumeurs à La Réunion depuis 1999



Année	Cigarettes mises à la consommation* (en milliers)	Nombre estimé de fumeurs**	Proportions de fumeurs dans la population des 15 ans et +
1999	1025864	200 756	40%
2000	1194751	233 806	46%
2001	795 472	155 670	30%
2002	845 830	165 524	31%
2003	853 438	212 562	39%
2004	750 485	186 920	34%
2005	792109	197 287	35%

Source : SITAR, INSEE

Exploitation ORS

Remerciements à nos partenaires et fournisseurs de données : INSERM, INSEE, SITAR, DOUANES